



УПРАВЛЕНИЕ ФЕДЕРАЛЬНОЙ СЛУЖБЫ
ГОСУДАРСТВЕННОЙ СТАТИСТИКИ ПО СЕВЕРО-
КАВКАЗСКОМУ ФЕДЕРАЛЬНОМУ ОКРУГУ

Итоги федерального статистического наблюдения численности и заработной платы работников по категориям в организациях социальной сферы и науки



январь – март 2023 года



ФЕДЕРАЛЬНАЯ СЛУЖБА
ГОСУДАРСТВЕННОЙ СТАТИСТИКИ

Итоги федерального статистического наблюдения численности и заработной платы работников по категориям в организациях социальной сферы и науки

Ставропольский край

январь – март 2022 года

- 01 СРЕДНЯЯ ЗАРАБОТНАЯ ПЛАТА ПЕДАГОГОВ ОБЩЕГО ОБРАЗОВАНИЯ
- 02 СРЕДНЯЯ ЗАРАБОТНАЯ ПЛАТА ПРЕПОДАВАТЕЛЕЙ ОРГАНИЗАЦИЙ ВПО
- 03 СРЕДНЯЯ ЗАРАБОТНАЯ ПЛАТА ПРЕПОДАВАТЕЛЕЙ И МАСТЕРОВ НПО И СПО
- 04 СРЕДНЯЯ ЗАРАБОТНАЯ ПЛАТА СРЕДНЕГО МЕДИЦИНСКОГО ПЕРСОНАЛА
- 05 СРЕДНЯЯ ЗАРАБОТНАЯ ПЛАТА МЛАДШЕГО МЕДИЦИНСКОГО ПЕРСОНАЛА
- 06 СРЕДНЯЯ ЗАРАБОТНАЯ ПЛАТА ВРАЧЕЙ

* Ежемесячные данные оперативной статистики





ФЕДЕРАЛЬНАЯ СЛУЖБА
ГОСУДАРСТВЕННОЙ СТАТИСТИКИ

Итоги федерального статистического наблюдения численности и заработной платы работников по категориям в организациях социальной сферы и науки

Ставропольский край

январь – март 2022 года

- 07 СРЕДНЯЯ ЗАРАБОТНАЯ ПЛАТА НАУЧНЫХ СОТРУДНИКОВ
- 08 СРЕДНЯЯ ЗАРАБОТНАЯ ПЛАТА РАБОТНИКОВ
УЧРЕЖДЕНИЙ КУЛЬТУРЫ
- 09 СРЕДНЯЯ ЗАРАБОТНАЯ ПЛАТА СОЦИАЛЬНЫХ
РАБОТНИКОВ
- 10 СРЕДНЯЯ ЗАРАБОТНАЯ ПЛАТА ПЕДАГОГИЧЕСКИХ
РАБОТНИКОВ ДОПОЛНИТЕЛЬНОГО ОБРАЗОВАНИЯ
ДЕТЕЙ
- 11 СРЕДНЯЯ ЗАРАБОТНАЯ ПЛАТА ПЕДАГОГОВ ДОШКОЛЬНЫХ
ОБРАЗОВАТЕЛЬНЫХ ОРГАНИЗАЦИЙ

* Ежемесячные данные оперативной статистики






СРЕДНЯЯ ЗАРАБОТНАЯ ПЛАТА ПЕДАГОГОВ ОБЩЕГО ОБРАЗОВАНИЯ*


ЯНВАРЬ – МАРТ 2023 ГОДА, РУБЛЕЙ

 Российская Федерация **51 772**


 Ставропольский край **35 078**

 Кабардино-Балкарская Республика **34 818**

 Республика Дагестан **32 699**

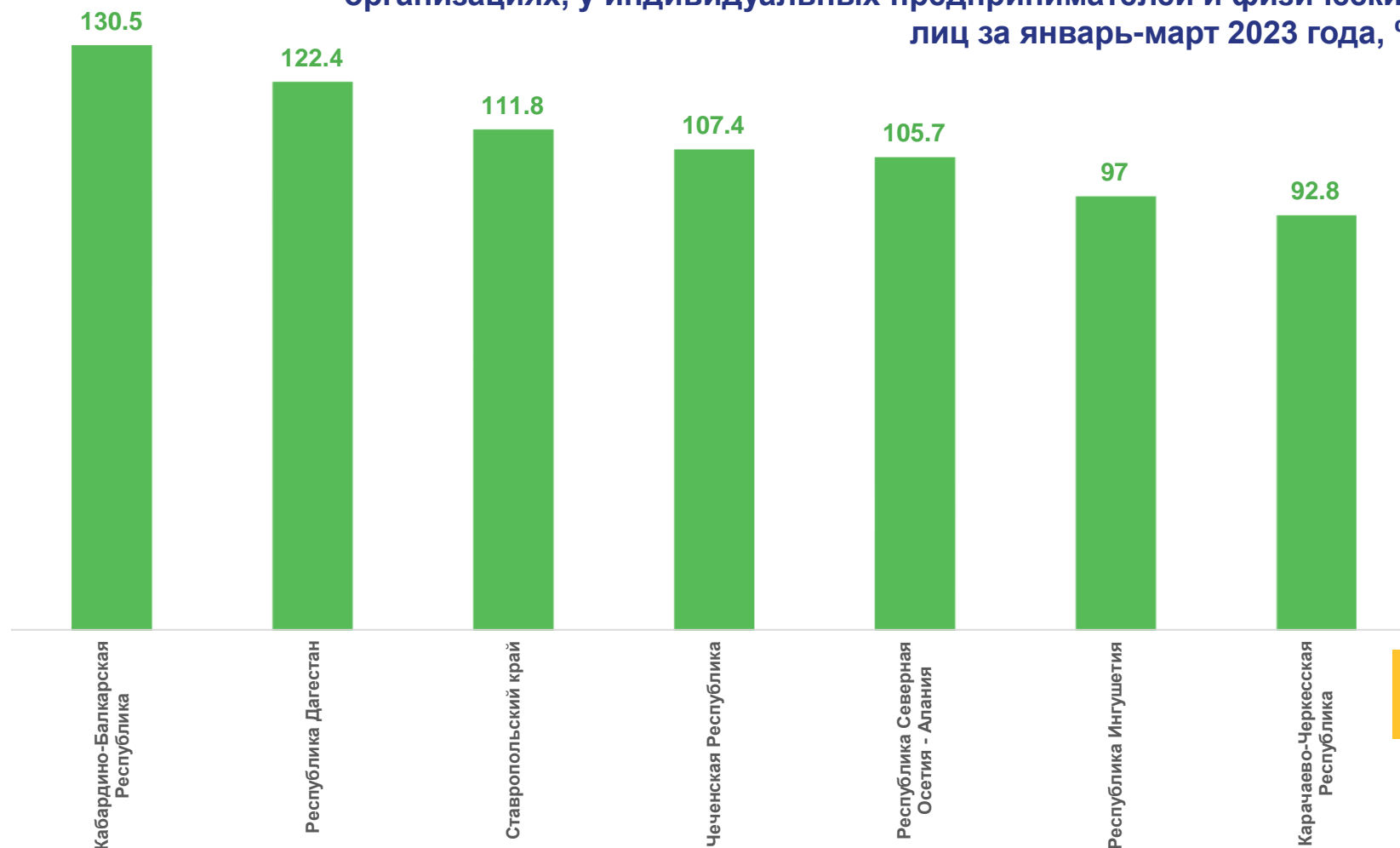
 Республика Северная Осетия-Алания **29 930**

 Чеченская Республика **29 644**

 Карачаево-Черкесская Республика **26 278**

 Республика Ингушетия **25 250**

Отношение средней заработной платы к оценке среднемесячной начисленной заработной платы наемных работников в организациях, у индивидуальных предпринимателей и физических лиц за январь-март 2023 года, %




* Без учета выплат за классное руководство (5000 рублей)

СРЕДНЯЯ ЗАРАБОТНАЯ ПЛАТА ПРЕПОДАВАТЕЛЕЙ ОРГАНИЗАЦИЙ ВЫСШЕГО ПРОФЕССИОНАЛЬНОГО ОБРАЗОВАНИЯ

ЯНВАРЬ – МАРТ 2023 ГОДА, РУБЛЕЙ



 Российская Федерация **108 814**


 Кабардино-Балкарская
Республика **64 004**

 Чеченская Республика **63 342**

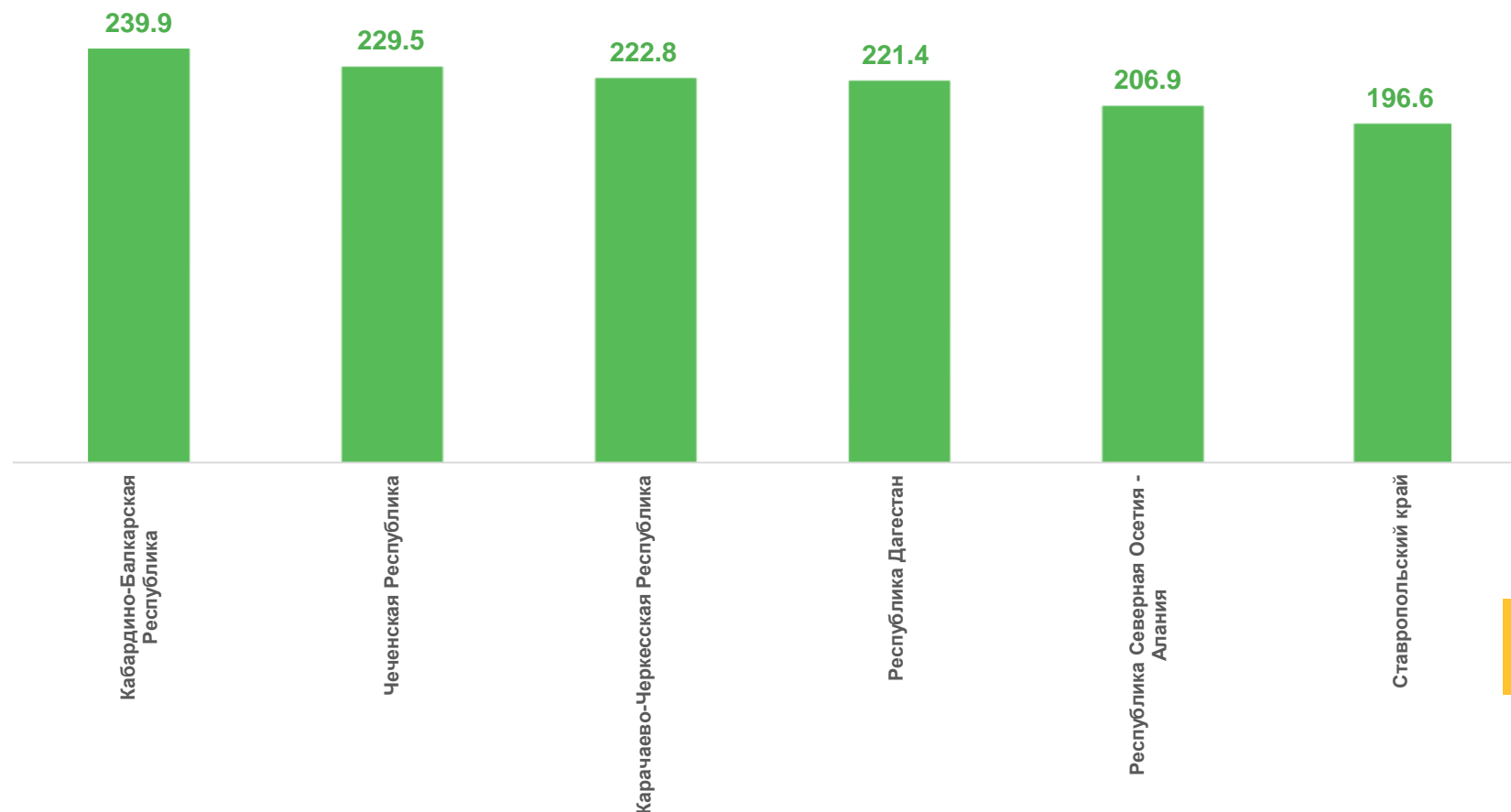
 Карачаево-Черкесская
Республика **63 059**

 Ставропольский край **61 695**

 Республика Дагестан **59 182**

 Республика Северная
Осетия-Алания **58 572**

Отношение средней заработной платы к оценке среднемесячной
начисленной заработной платы наемных работников в
организациях, у индивидуальных предпринимателей и физических
лиц за январь-март 2023 года, %





СРЕДНЯЯ ЗАРАБОТНАЯ ПЛАТА* ПРЕПОДАВАТЕЛЕЙ И МАСТЕРОВ НПО И СПО


ЯНВАРЬ – МАРТ 2023 ГОДА, РУБЛЕЙ


 Российская Федерация **49 558**


 Ставропольский край **35 309**

 Республика Дагестан **34 189**

 Чеченская Республика **33 758**

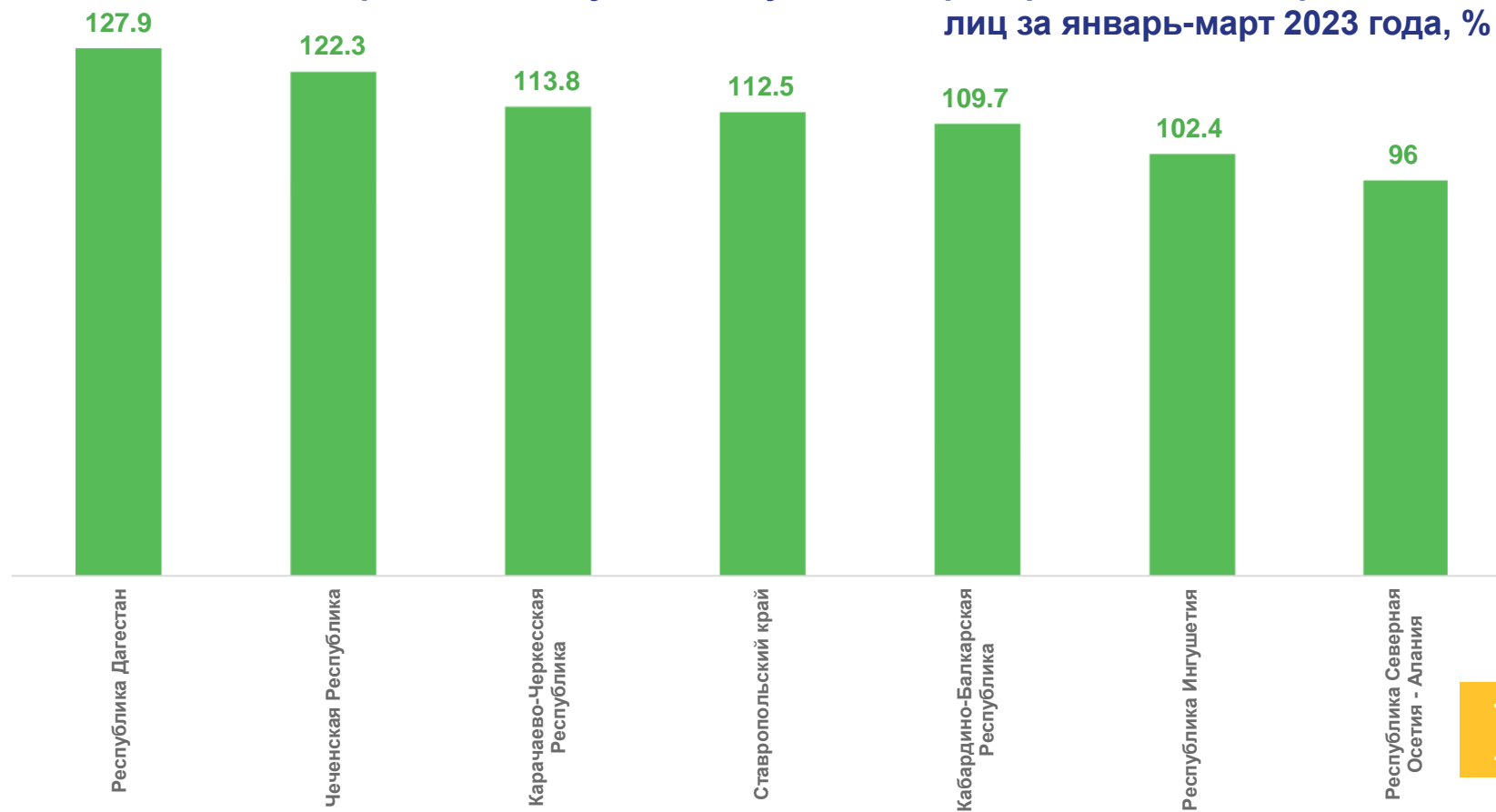
 Карачаево-Черкесская Республика **32 227**

 Кабардино-Балкарская Республика **29 264**

 Республика Северная Осетия-Алания **27 446**

 Республика Ингушетия **26 654**

Отношение средней заработной платы к оценке среднемесячной начисленной заработной платы наемных работников в организациях, у индивидуальных предпринимателей и физических лиц за январь-март 2023 года, %





СРЕДНЯЯ ЗАРАБОТНАЯ ПЛАТА СРЕДНЕГО МЕДИЦИНСКОГО ПЕРСОНАЛА


ЯНВАРЬ – МАРТ 2023 ГОДА, РУБЛЕЙ


 Российская Федерация **50 954**

 Ставропольский край **36 710**

 Чеченская Республика **30 596**

 Республика Дагестан **30 511**

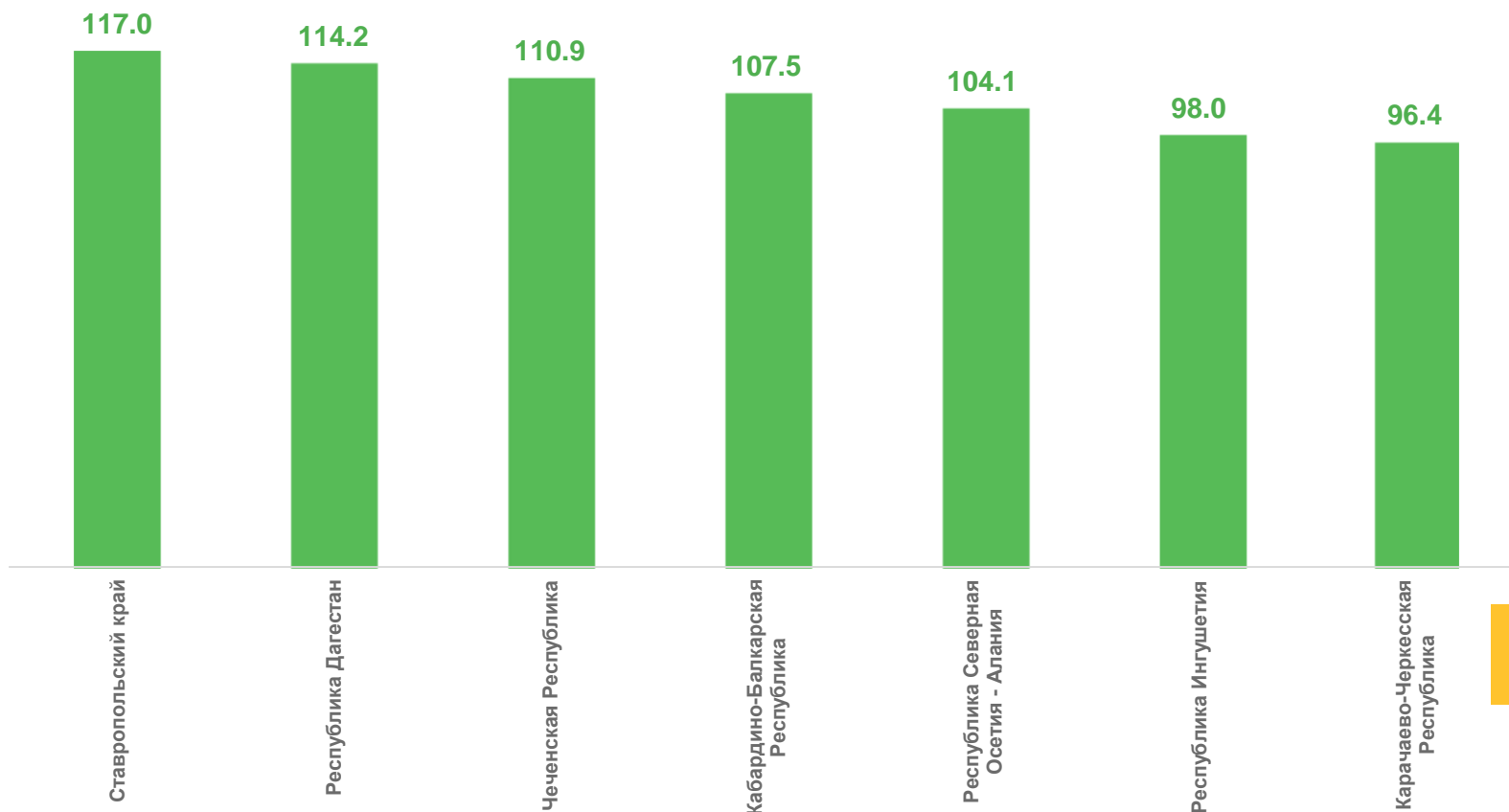
 Республика Северная Осетия-Алания **29 483**

 Кабардино-Балкарская Республика **28 679**

 Карачаево-Черкесская Республика **27 301**

 Республика Ингушетия **25 521**

Отношение средней заработной платы к оценке среднемесячной начисленной заработной платы наемных работников в организациях, у индивидуальных предпринимателей и физических лиц за январь-март 2023 года, %





СРЕДНЯЯ ЗАРАБОТНАЯ ПЛАТА МЛАДШЕГО МЕДИЦИНСКОГО ПЕРСОНАЛА


ЯНВАРЬ – МАРТ 2023 ГОДА, РУБЛЕЙ


 Российская Федерация **43 923**


 Ставропольский край **34 079**

 Чеченская Республика **31 398**

 Республика Дагестан **28 966**

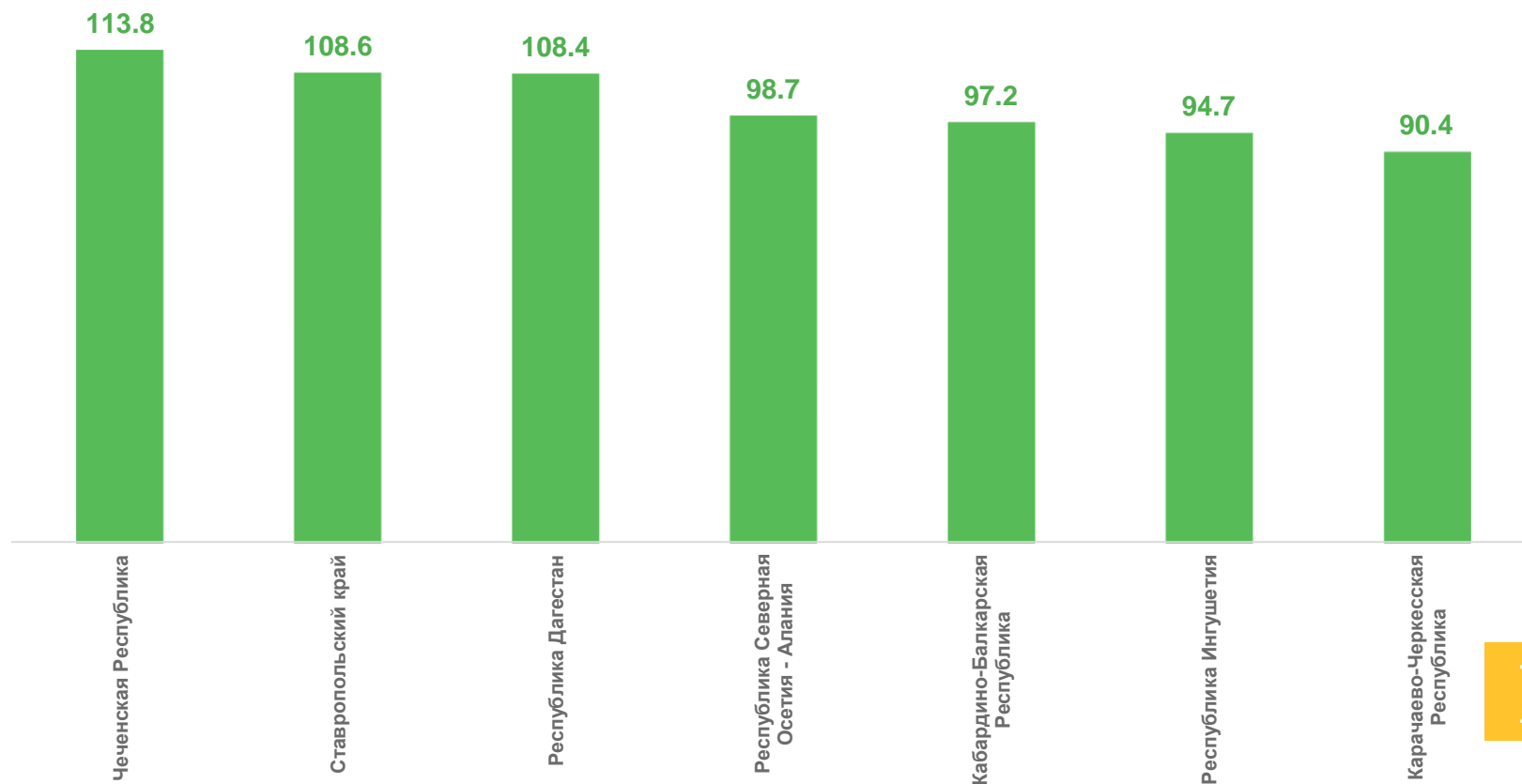
 Республика Северная Осетия-Алания **27 952**

 Кабардино-Балкарская Республика **25 923**

 Карачаево-Черкесская Республика **25 597**

 Республика Ингушетия **24 652**

Отношение средней заработной платы к оценке среднемесячной начисленной заработной платы наемных работников в организациях, у индивидуальных предпринимателей и физических лиц за январь-март 2023 года, %





СРЕДНЯЯ ЗАРАБОТНАЯ ПЛАТА ВРАЧЕЙ

ЯНВАРЬ – МАРТ 2023 ГОДА, РУБЛЕЙ


 Российская Федерация **100 922**

 Ставропольский край **69 340**

 Чеченская Республика **61 132**

 Республика Дагестан **59 899**

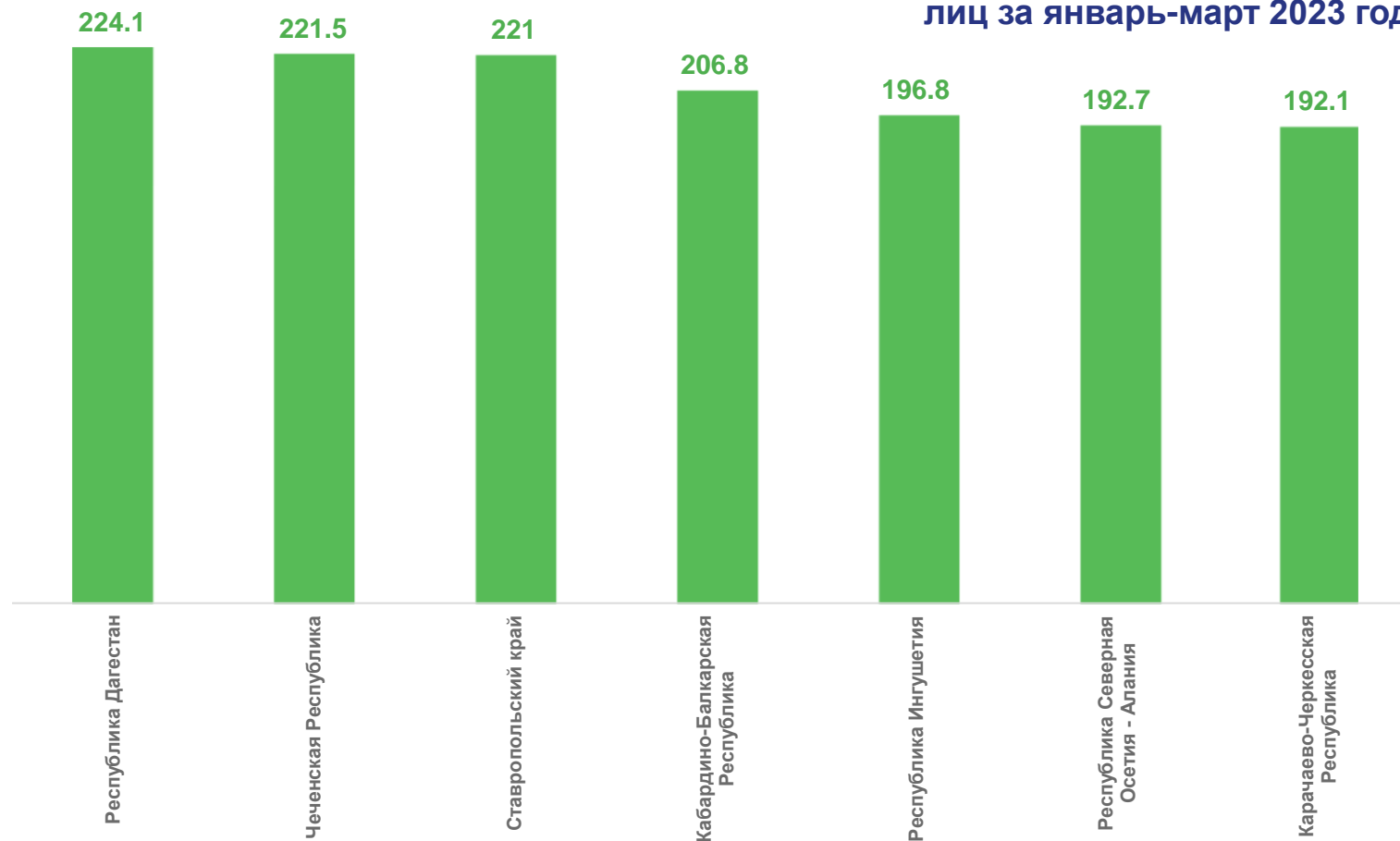
 Кабардино-Балкарская Республика **55 168**

 Республика Северная Осетия-Алания **54 562**

 Карачаево-Черкесская Республика **54 366**

 Республика Ингушетия **51 216**

Отношение средней заработной платы к оценке среднемесячной начисленной заработной платы наемных работников в организациях, у индивидуальных предпринимателей и физических лиц за январь-март 2023 года, %





СРЕДНЯЯ ЗАРАБОТНАЯ ПЛАТА НАУЧНЫХ СОТРУДНИКОВ*


ЯНВАРЬ – МАРТ 2023 ГОДА, РУБЛЕЙ

 Российская Федерация **107 758**


 Чеченская Республика **62 092**

 Ставропольский край **58 105**

 Карачаево-Черкесская Республика **57 773**

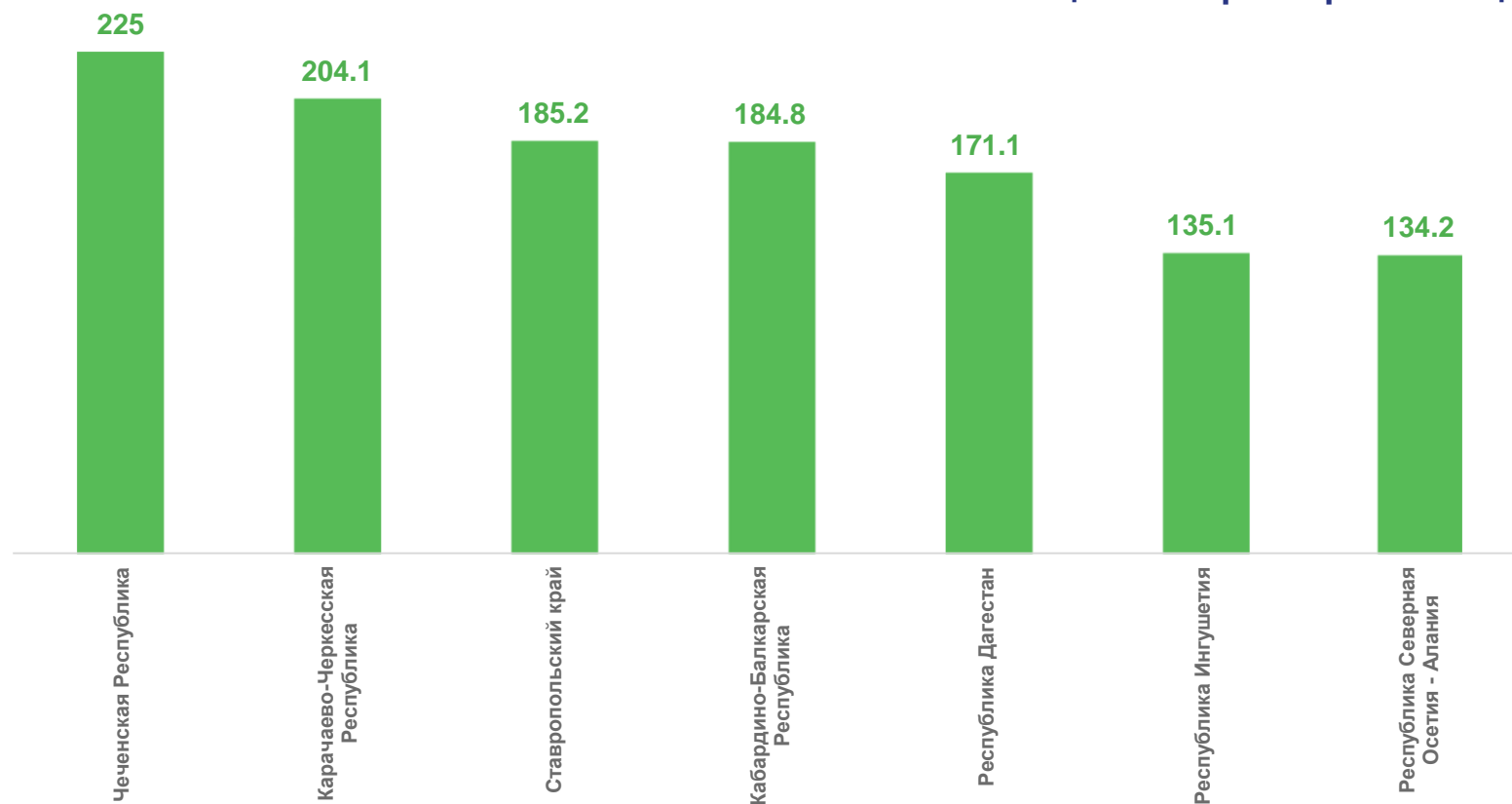
 Кабардино-Балкарская Республика **49 309**

 Республика Дагестан **45 737**

 Республика Северная Осетия-Алания **37 988**

 Республика Ингушетия **35 177**

Отношение средней заработной платы к оценке среднемесячной начисленной заработной платы наемных работников в организациях, у индивидуальных предпринимателей и физических лиц за январь-март 2023 года, %





СРЕДНЯЯ ЗАРАБОТНАЯ ПЛАТА РАБОТНИКОВ УЧРЕЖДЕНИЙ КУЛЬТУРЫ

ЯНВАРЬ – МАРТ 2023 ГОДА, РУБЛЕЙ


 Российская Федерация **51 999**


 Ставропольский край **34 028**

 Чеченская Республика **31 102**

 Республика Дагестан **28 676**

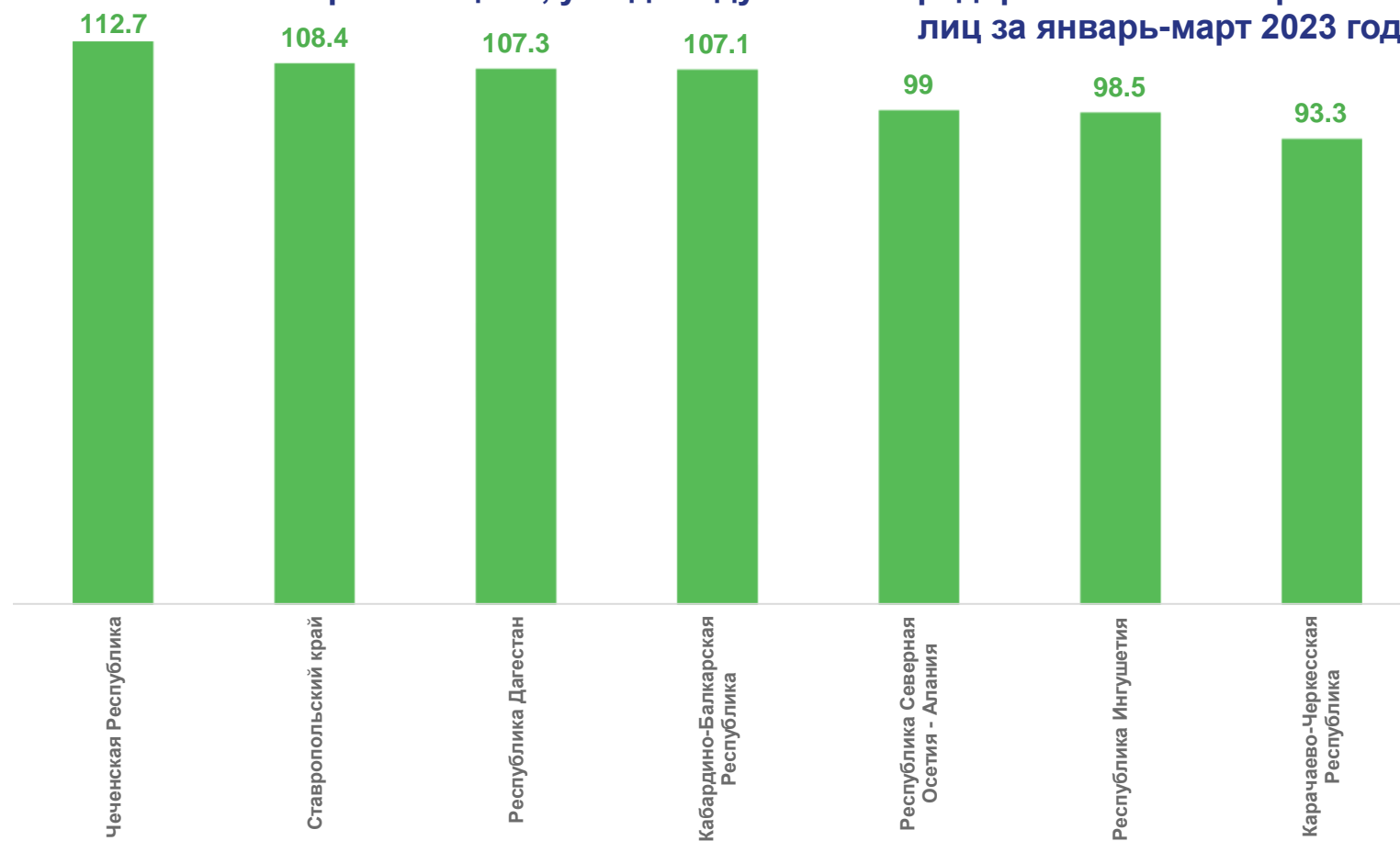
 Кабардино-Балкарская Республика **28 556**

 Республика Северная Осетия-Алания **28 042**

 Карачаево-Черкесская Республика **26 425**

 Республика Ингушетия **25 630**

Отношение средней заработной платы к оценке среднемесячной начисленной заработной платы наемных работников в организациях, у индивидуальных предпринимателей и физических лиц за январь-март 2023 года, %




СРЕДНЯЯ ЗАРАБОТНАЯ СОЦИАЛЬНЫХ РАБОТНИКОВ

ЯНВАРЬ – МАРТ 2023 ГОДА, РУБЛЕЙ





 Российская Федерация **44 505**

 Ставропольский край **31 206**

 Республика Дагестан **29 546**

 Чеченская Республика **29 517**

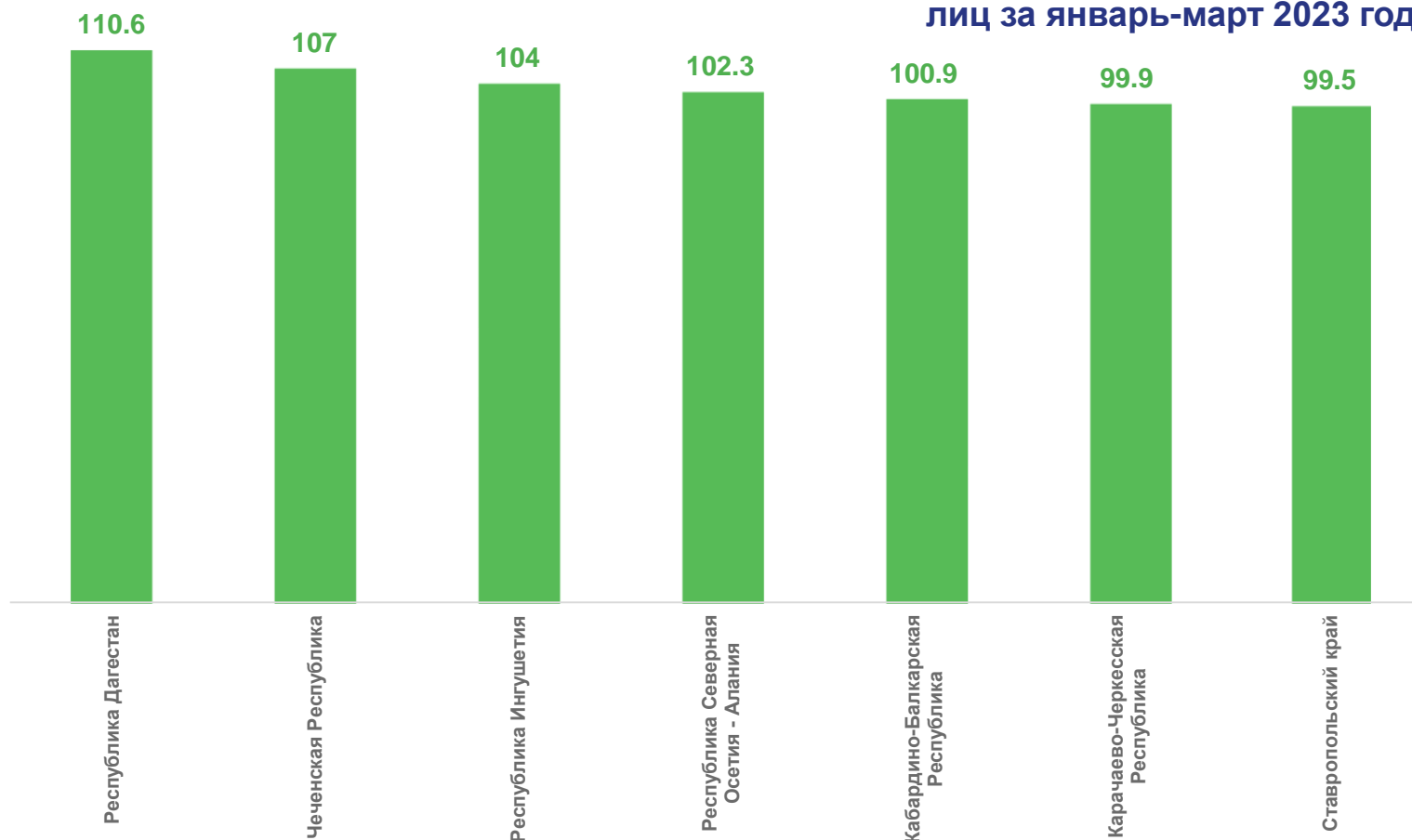
 Республика Северная Осетия-Алания **28 973**

 Карачаево-Черкесская Республика **28 279**

 Республика Ингушетия **27 078**

 Кабардино-Балкарская Республика **26 905**

Отношение средней заработной платы к оценке среднемесячной начисленной заработной платы наемных работников в организациях, у индивидуальных предпринимателей и физических лиц за январь-март 2023 года, %






СРЕДНЯЯ ЗАРАБОТНАЯ ПЛАТА ПЕДАГОГИЧЕСКИХ РАБОТНИКОВ ДОПОЛНИТЕЛЬНОГО ОБРАЗОВАНИЯ ДЕТЕЙ*


ЯНВАРЬ – МАРТ 2023 ГОДА, РУБЛЕЙ


 Российская Федерация **49 086**


 Ставропольский край **32 789**


 Чеченская Республика **31 194**

 Республика Дагестан **30 446**

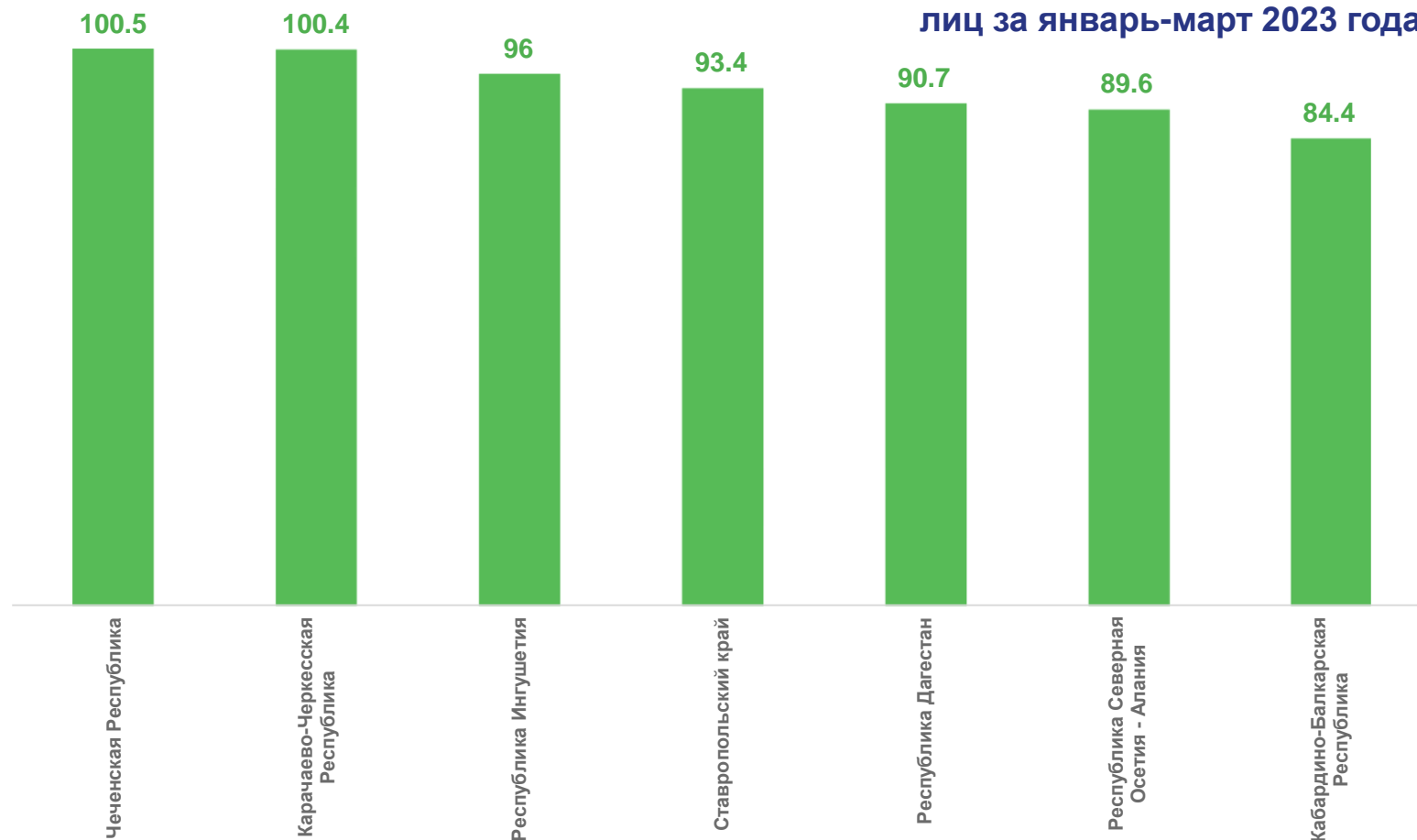
 Кабардино-Балкарская Республика **29 829**

 Республика Северная Осетия-Алания **27 200**

 Карачаево-Черкесская Республика **26 851**

 Республика Ингушетия **24 133**

Отношение средней заработной платы к оценке среднемесячной начисленной заработной платы наемных работников в организациях, у индивидуальных предпринимателей и физических лиц за январь-март 2023 года, %






СРЕДНЯЯ ЗАРАБОТНАЯ ПЕДАГОГОВ ДОШКОЛЬНЫХ ОБРАЗОВАТЕЛЬНЫХ ОРГАНИЗАЦИИ

ЯНВАРЬ – МАРТ 2023 ГОДА, РУБЛЕЙ

 Российская Федерация **43 376**

 Ставропольский край **30 513**

 Кабардино-Балкарская Республика **29 839**

 Республика Северная Осетия-Алания **27 442**

 Республика Ингушетия **25 524**

 Карачаево-Черкесская Республика **25 197**

 Чеченская Республика **25 172**

 Республика Дагестан **24 700**

Отношение средней заработной платы к оценке среднемесячной начисленной заработной платы наемных работников в организациях, у индивидуальных предпринимателей и физических лиц за январь-март 2023 года, %

